

御堂筋線心齋橋駅のホーム階北エリアの化粧柱にシートジャック展開ができる**大型メディア**です。  
連続した15本の柱に掲出することで**強烈なインパクト**を周囲に与えます。同駅の外媒体とのセット企画もごさいます。

インクジェットシート仕様



ポリマウント加工仕様



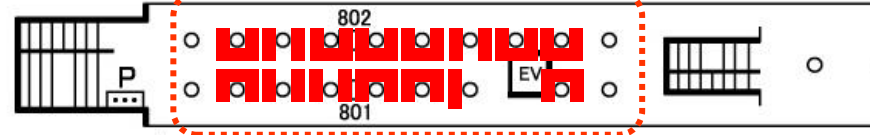
掲出場所

※広告以外の面には案内サインが設置されています。

A

B

&lt;下り&gt;



&lt;上り&gt; ← 本町

- 仕様：インクジェットシートまたはポリマウント加工
- 掲出サイズ：インクジェットシート：上部はスペースを設ける ポリマウント加工：上部は天井面まで使用可能  
詳細サイズは別紙ご参照ください。
- 取付作業は掲出開始前日の電車終電後、撤去作業は掲出終了日の電車終電後。
- ※送停電等で作業ができない場合、原則、前倒しの前日に取付・撤去となりますのでご注意ください
- パチンコ業・葬祭業・遊具生理用品は、媒体による規制により掲出はできません。
- 駅の特性上、業種や内容によっては申込できない場合もございます。
- 長期掲出時の貼替サイクルは約2ヶ月程度とし、汚れや落下の可能性がある際は、貼り替えをお願いする場合がございます。

申込

掲出開始月の**4ヶ月前**・第5営業日より先着順  
(※変則スケジュール有り。詳細はお問い合わせください。)

媒体名	掲出位置	仕様	掲出面数	掲出サイズ	掲出期間 (掲出開始日)	掲出料金 (税別)	制作・取付・撤去費 (概算/税別)
心齋橋 ホームシート	ホーム北側柱面	インクジェットシート or ポリマウント加工	15柱 39面	別紙 ご参照	1週間 (月曜日)	2,000,000円	1,500,000円 (インクジェット) 2,250,000円 (ポリマウント加工)

■税別料金です。消費税は別途加算させていただきます。 ■電鉄のクライアント・デザイン審査がごさいます。 ■制作・取付・撤去費は「共通サイズ」での概算です。

《ポリマウント加工 共通サイズパターン：サイズ数をできるだけ少なくしパターン化。場所によっては若干、柱面が露出します。》



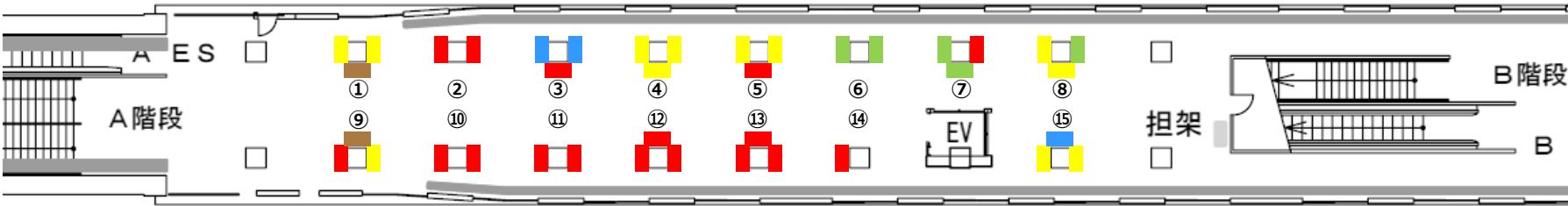
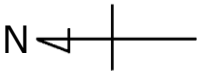
● シート共通サイズ一覧（mm）

掲出面	シート仕様サイズ	柱①		柱②		柱③		柱④		柱⑤		柱⑥		柱⑦		柱⑧	
		W	H	W	H	W	H	W	H	W	H	W	H	W	H	W	H
北面	シートサイズ	910	2100	910	2100	890	2100	910	2100	910	2100	910	2100	910	2100	910	2100
	柱サイズ	925	2110	915	2115	895	2108	912	2110	922	2110	925	2125	924	2125	922	2120
南面	シートサイズ	910	2100	910	2100	890	2100	910	2100	910	2100	910	2100	910	2100	910	2100
	柱サイズ	925	2110	915	2115	895	2113	917	2113	925	2110	925	2122	920	2120	920	2121
西面	シートサイズ	1020	2100			910	2100	910	2100	910	2100			910	2100	910	2100
	柱サイズ	1025	2108			910	2108	925	2112	915	2112			930	2123	930	2120
掲出面	シート仕様サイズ	柱⑨		柱⑩		柱⑪		柱⑫		柱⑬		柱⑭		EV		柱⑮	
		W	H	W	H	W	H	W	H	W	H	W	H			W	H
北面	シートサイズ	910	2100	910	2100	910	2100	910	2100	910	2100	910	2100			910	2100
	柱サイズ	920	2100	915	2105	915	2105	920	2110	910	2110	920	2110			920	2120
南面	シートサイズ	910	2100	910	2100	910	2100	910	2100	910	2100					910	2100
	柱サイズ	928	2102	915	2110	910	2103	920	2110	910	2112					925	2120
東面	シートサイズ	1020	2100					910	2100	910	2100					900	2120
	柱サイズ	1025	2100					910	2110	910	2112					900	2120

● シートサイズパターン（mm）

パターン①		パターン②		パターン③		パターン④		合計（枚数）
W	H	W	H	W	H	W	H	
910	2100	1020	2100	890	2100	900	2120	
34		2		2		1		39

《ポリマウント加工 余白無しパターン：個々の柱サイズ仕様の為、柱面が露出することはありません。》



● シート共通サイズ一覧（mm）

掲出面	シート仕様サイズ	柱①		柱②		柱③		柱④		柱⑤		柱⑥		柱⑦		柱⑧	
		W	H	W	H	W	H	W	H	W	H	W	H	W	H		
北面	シートサイズ	940	2130	930	2130	910	2130	940	2130	940	2130	940	2140	940	2140	940	2130
	デザイン有効サイズ	925	2110	915	2115	895	2108	912	2110	922	2110	925	2125	924	2125	922	2120
南面	シートサイズ	940	2130	930	2130	910	2130	940	2130	940	2130	940	2140	930	2130	940	2140
	デザイン有効サイズ	925	2110	915	2115	895	2113	917	2113	925	2110	925	2122	920	2120	920	2121
西面	シートサイズ	1040	2120			930	2130	940	2130	930	2130			940	2140	940	2130
	デザイン有効サイズ	1025	2108			910	2108	925	2112	915	2112			930	2123	930	2120
掲出面	シート仕様サイズ	柱⑨		柱⑩		柱⑪		柱⑫		柱⑬		柱⑭		EV		柱⑮	
		W	H	W	H	W	H	W	H	W	H	W	H			W	H
北面	シートサイズ	930	2130	930	2130	930	2130	930	2130	930	2130	930	2130			940	2130
	デザイン有効サイズ	920	2100	915	2105	915	2105	920	2110	910	2110	920	2110			920	2120
南面	シートサイズ	940	2130	930	2130	930	2130	930	2130	930	2130					940	2130
	デザイン有効サイズ	928	2102	915	2110	910	2103	920	2110	910	2112					925	2120
東面	シートサイズ	1040	2120					930	2130	930	2130					910	2130
	デザイン有効サイズ	1025	2100					910	2110	910	2112					900	2120

● シートサイズパターン（mm）

パターン①		パターン②		パターン③		パターン④		パターン⑤		合計（枚数）
W	H	W	H	W	H	W	H	W	H	
930	2130	940	2130	940	2140	910	2130	1040	2120	
17		12		5		3		2		

※シートサイズにてデザイン制作を行い、デザイン有効サイズにて裁ち落としとなります。

《インクジェット加工 共通サイズパターン：サイズ数をできるだけ少なくしパターン化。場所によっては若干、柱面が露出します。》



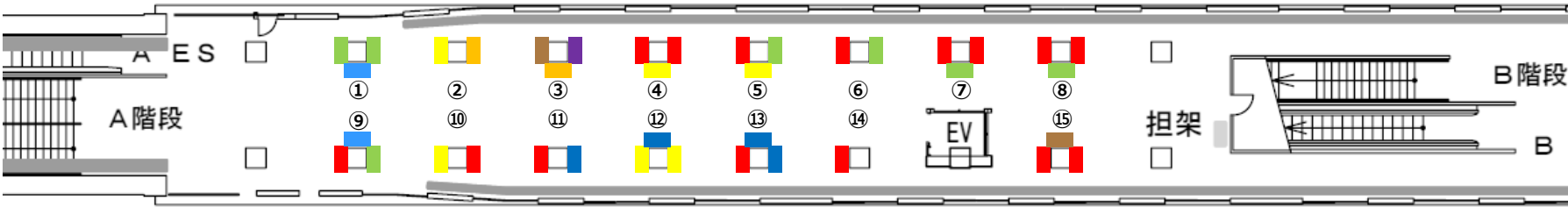
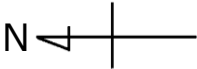
● シート共通サイズ一覧 (mm)

掲出面	シート仕様サイズ	柱①		柱②		柱③		柱④		柱⑤		柱⑥		柱⑦		柱⑧	
		W	H	W	H	W	H	W	H	W	H	W	H	W	H	W	H
北面	シートサイズ	910	1850	910	1850	890	1850	910	1850	910	1850	910	1850	910	1850	910	1850
	柱サイズ	925	1858	915	1862	895	1857	912	1855	922	1857	925	1857	924	1857	922	1856
南面	シートサイズ	910	1850	910	1850	890	1850	910	1850	910	1850	910	1850	910	1850	910	1850
	柱サイズ	925	1860	915	1862	895	1870	917	1857	925	1855	925	1855	920	1857	920	1856
西面	シートサイズ	1020	1860			910	1850	910	1850	910	1850			910	1850	910	1850
	柱サイズ	1025	1863			910	1875	925	1862	915	1865			930	1857	930	1856
掲出面	シート仕様サイズ	柱⑨		柱⑩		柱⑪		柱⑫		柱⑬		柱⑭		EV		柱⑮	
		W	H	W	H	W	H	W	H	W	H	W	H			W	H
北面	シートサイズ	910	1850	910	1850	910	1850	910	1850	910	1850	910	1850			910	1850
	柱サイズ	920	1857	915	1862	915	1857	920	1865	910	1860	920	1860			920	1855
南面	シートサイズ	910	1850	910	1850	910	1850	910	1850	910	1850					910	1850
	柱サイズ	928	1857	915	1857	910	1860	920	1867	910	1860					925	1855
東面	シートサイズ	1020	1860					910	1850	910	1850					900	1850
	柱サイズ	1025	1872					910	1862	910	1865					900	1855

● シートサイズパターン (mm)

パターン①		パターン②		パターン③		パターン④		合計 (枚数)
W	H	W	H	W	H	W	H	
910	1850	1020	1860	890	1850	900	1850	
34		2		2		1		39

《インクジェット加工 余白無しパターン：個々の柱サイズ仕様の為、柱面が露出することはありません。（柱上部は除く）》



● シート共通サイズ一覧（mm）

掲出面	シート仕様サイズ	柱①		柱②		柱③		柱④		柱⑤		柱⑥		柱⑦		柱⑧	
		W	H	W	H	W	H	W	H	W	H	W	H	W	H	W	H
北面	シートサイズ	940	1870	930	1880	910	1870	930	1870	930	1870	930	1870	930	1870	930	1870
	デザイン有効サイズ	925	1858	915	1862	895	1857	912	1855	922	1857	925	1857	924	1857	922	1856
南面	シートサイズ	940	1870	930	1890	910	1890	930	1870	940	1870	940	1870	930	1870	930	1870
	デザイン有効サイズ	925	1860	915	1862	895	1870	917	1857	925	1855	925	1855	920	1857	920	1856
西面	シートサイズ	1040	1890			930	1890	930	1880	930	1880			940	1870	940	1870
	デザイン有効サイズ	1025	1863			910	1875	925	1862	915	1865			930	1857	930	1856
掲出面	シート仕様サイズ	柱⑨		柱⑩		柱⑪		柱⑫		柱⑬		柱⑭		EV		柱⑮	
		W	H	W	H	W	H	W	H	W	H	W	H			W	H
北面	シートサイズ	930	1870	930	1880	930	1870	930	1880	930	1870	930	1870			930	1870
	デザイン有効サイズ	920	1857	915	1862	915	1857	920	1865	910	1860	920	1860			920	1855
南面	シートサイズ	940	1870	930	1870	920	1880	930	1880	920	1880					930	1870
	デザイン有効サイズ	928	1857	915	1857	910	1860	920	1867	910	1860					925	1855
東面	シートサイズ	1040	1890					920	1880	920	1880						
	デザイン有効サイズ	1025	1872							910	1862					910	1865

● シートサイズパターン（mm）

パターン①		パターン②		パターン③		パターン④		パターン⑤		パターン⑥		パターン⑦		パターン⑧		合計（枚数）
W	H	W	H	W	H	W	H	W	H	W	H	W	H	W	H	
930	1870	940	1870	930	1880	920	1880	910	1870	1040	1890	930	1890	910	1890	
15		7		6		4		2		2		2		1		39

※シートサイズにてデザイン制作を行い、デザイン有効サイズにて裁ち落しとなります。

## ①ポリマウント加工について

## 【テープ素材】

両面テープ 50mm幅

## 【設置方法】

- 掲出前に掲出面を揮発性の高いアルコール（燃料用アルコール類）を使用し清掃を行う。
- 両面テープはシート裏の四隅がふさがるように仕込むこと。
- シートを壁面に貼付けた後に、全面的にさすって圧着を確実に行う。
- 撤去時は、掲出壁面に両面テープの粘着剤（糊残り）がないよう、アルコール清掃を必須で行う。

## 【両面テープ仕込みパターン】

右記参照

## 【シート】

ポリマウント加工必須

## ②インクジェットシートについて

特に指定はありません。

## 【撤去時の注意】

- 掲出壁面に両面テープの粘着剤（糊残り）がないよう、アルコール清掃を必須で行う。

両面テープ（上部）  
50mm幅×2

両面テープ  
50mm幅

